




Dimensions L x l x h (mm)

# Terrasses pin

## Les +

Planches rabotées, rainurage de qualité, sans échardes, bois sélectionnés, autres dimensions sur demande



**PLANCHE PIN CLASSE A**  
*1 face lisse / 1 face rainurée*  
 5700 EP 19 X 95 X 12400  
 5706 EP 26 X 120 X 2400  
 5708 EP 26 X 120 X 3000  
 5710 EP 28 X 145 X 2400  
 5711 EP 28 X 145 X 3000




**LAMBOURDE PIN CL4**  
*4 faces rabotées*  
 5909 EP 50 x 75 x 2400  
 5910 EP 50 x 75 x 3000

# Terrasses bois exotique

## Devis sur-mesure

Sur profil de planche lisse  
 Selon stock et arrivage (autres essences disponibles)  
 Pose : vissage / visserie inox spécial bois



**DIMENSIONS**  
 Épaisseur : 21 - 25 mm  
 Largeur : 120 x 145 mm  
 Longueur : selon stock



**LAMBOURDE**  
 Rabotée 4 faces - angles arrondis  
 Épaisseur 42 x 65 mm (différentes longueurs)



**IPÉ**



**CUMARU**




**MUKULUNGU**



**MASSARANDUBA**



**ITAUBA**





# Terrasses bambou

## Les +

- Entretien facile
- CO2 neutre
- Lame à clipser ou à visser

**PLANCHE BAMBOU**  
5750 EP 20 x 140 x 1850

**LAMBOURDE BAMBOU**  
5921 EP 40 x 40 x 2200

Dimensions L x l x h (mm)



# Accessoires de pose

### PLOTS RÉGLABLES PVC

- 0080 20/30 mm
- 0081 40/60 mm
- 0082 50/80 mm
- 0083 80/140 mm
- 0084 140/230 mm



### RÉHAUSSE pour plots

- 0085 Réhausse 10 mm
- 0086 Réhausse 60 mm

### BANDE DE PROTECTION lamourde

- 0087 Rouleau 20 m
- Largeur 80 mm
- Épaisseur 1,4 mm



### HABILLAGE latéral

- 0088 100 x 67 x 28 mm



### APPUI lamourde

- caoutchouc naturel recyclé
- 0089 90 x 90 mm



### VIS TERRASSE bois tendre

- auto perforante - A2 inox
- 0070 5,5 x 60 mm (par 250)
- 0071 5,5 x 60 mm (par 1000)



### VIS TERRASSE bois dur

- auto perforante - A2 inox
- 0072 5,5 x 60 mm
- idéal bois exotique



### VIS D'ASSEMBLAGE bois

- auto perforante - acier zingué RW40
- 0074 6 x 120 mm



### VIS BOIS

- auto perforante - acier zingué RW20
- 0075 4,5 x 40 mm
- idéal plot réglable



Dimensions : hauteur (mm)