



Panneau rigide MOKA

Longueur: **2,50 m**
 Maille: **200 x 55 mm**
 Fils : **Ø5 mm** avant peinture
 Galva : **EN 10244-2, classe D**

les +

Galvanisation à chaud
Section du fil avant peinture
Plis de rigidité
Montage SANS accessoires



Vert RAL 6005 *

Code produit	Dimensions Hauteur (m)	Nb plis	Poids (kg)
7238	1,03 m	2	9,77 kg
7239	1,23 m	2	11,35 kg
7240	1,53 m	3	14,40 kg
7241	1,73 m	3	15,97 kg
7242	1,93 m	3	17,55 kg
7243	2,03 m	4	19,03 kg

Anthracite RAL 7016 *

Code produit	Dimensions Hauteur (m)	Nb plis	Poids (kg)
7238	1,03 m	2	9,77 kg
7239	1,23 m	2	11,35 kg
7240	1,53 m	3	14,40 kg
7241	1,73 m	3	15,97 kg
7242	1,93 m	3	17,55 kg
7243	2,03 m	4	19,03 kg


*NB: autre couleur RAL sur commande

Poteau GB2 à encoches

Epaisseur: 1,2 mm
 Dimension: 65 x 57 mm
 Résistance : 2,7 kg / ML


les +

Galvanisation à chaud
Epaisseur du poteau
Résistance torsion / flexion
Profil BREVETE ■ ■



Vert RAL 6005 *

Code produit	Dimensions Hauteur (m)	Poids (kg)
7109	1,10 m	2,,97 kg
7119	1,30 m	3,51 kg
7120	1,60 m	4,32 kg
7102	2,00 m	5,40 kg
7103	2,20 m	5,94 kg
7104	2,50 m	6,75 kg



Anthracite RAL 7016 *

Code produit	Dimensions Hauteur (m)	Poids (kg)
7109	1,10 m	2,,97 kg
7119	1,30 m	3,51 kg
7120	1,60 m	4,32 kg
7102	2,00 m	5,40 kg
7103	2,20 m	5,94 kg
7104	2,50 m	6,75 kg

*NB: autre couleur RAL sur commande

Platine soudée

Épaisseur: **4 mm**
 Résistance : piquet **T 30**
 Dimension: **120 x 120 mm**
 Peinture : **époxy**



Soudures renforcées

Épaisseur de tôle

Dimensions sur mesure possible

les +

Code produit	couleurs
7400	vert
7402	Anthracite

*NB: autre couleur RAL sur commande

Clavette de fixation




Code produit	Description
7408	Clavette + vis autoforante

Lame d'occultation

1 kit pour un panneau

Composition :

- Les lamelles PVC renforcée (avec système d'accroche intégré)
- Profil V
- Profil U de finition inclus.



Renfort des lamelles à double profil pour une meilleure résistance pluie et vent



Un système breveté



Profil «U» de finition




Code produit	Dimensions Hauteur (m)
7412	1,03 m
7413	1,23 m
7414	1,53 m
7415	1,73 m
7416	2,03 m



- Noir
- Gris anthracite
- Vert
- Cérusé
- Bois teck
- Beige
- Gris clair
- Blanc

Pose par scellement



1/ Création des massifs
Taille conseillée :
30 x 30 cm minimum



2/ Sceller le 1^{er} poteau
Entraxe entre poteaux: **2,55 m**



3/ Engagez le panneau dans les encoches du poteau.
Pincez le clinchage à différentes hauteurs pour tenir le panneau en tension.



4/ Positionnez le 2^{ème} poteau
Insérez le panneau et pincez les clinchages pour finir le module.

➔ Renouvelez les opérations jusqu'à la longueur souhaitée.

Pose sur platine



1/ Traçage des trous de perçage



2/ Fixer la platine avec des goujons d'ancrage



3/ Réglage de l'aplomb horizontal et vertical



4/ Mise en place du panneau rigide en pinçant les clinchages

REMARQUE :



Occultation fortement déconseillée au-delà de 1,23 m !!